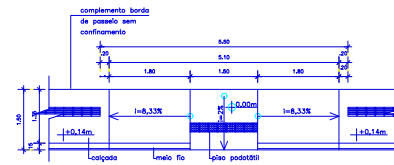
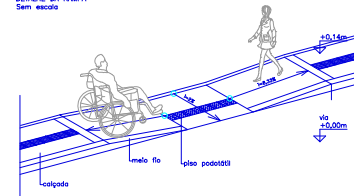


RAMPA PARA PESSOAS COM MOBILIDADE REDUZIDA

ESCALA INDETERMINADA



DETALHE DA RAMPA Sem escoto



PERSPECTIVA DA RAMPA Sem escoto

SEÇÃO DA RUA
Vista Superior e Corte

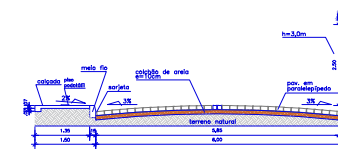
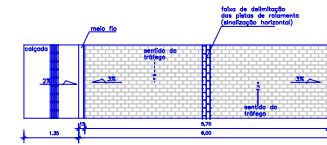


TABELA DE PAVIMENTAÇÃO

MEIO FIO (m)		TRAVAMENTO (m)		PAVIMENTO EM PARALELO		PASSEIOS (m²)		RAMPAS	PISO TÁTIL	
CÁLCULO	TOTAL	CÁLCULO	TOTAL	LINEAR (m)	ÁREA (m²)	CÁLCULO	TOTAL	UND	CÁLCULO	TOTAL
21,96+42,04+45,40+9,71+17,89+12,26+9,91+9,83+27,83+29,08+3,62	229,5300	30.2400	30,00	60,07	579,30	54,76m² * 0,07m(esp.)	3,84	03	4,16 + 2 + 2 + 25,79 + 6,64	40,59m



ESTADO DA BAHIA
PREFEITURA MUNICIPAL DE VARZEDO

PREFEITURA MUNICIPAL DE VARZEDO

Resp. Técnico:

PAVIMENTAÇÃO E DRENAGEM DE VIAS URBANAS

LOCAL: RUA IDALZE JOSÉ DE SOUZA

ASSUNTO: PLANTA DE PAVIMENTAÇÃO

RESPONSÁVEL TÉCNICO

ESCALA:

REVISÃO:

DATA: SETEMBRO 2021

Nº PAV

02/04